

Computer Science Department
Faculty of Informatics, Maharakham University

ภาคผนวก

ภาคผนวก ก
คู่มือการติดตั้งแอปพลิเคชัน

Computer Science Department
Faculty of Informatics, Mahasarakham University

คู่มือการติดตั้งแอปพลิเคชัน

1.สแกนQR Code นี้เพื่อโหลดแอปพลิเคชันไปติดตั้ง



ภาพประกอบที่ ก-1 QR Code แอปพลิเคชัน

Computer Science Department
Faculty of Informatics, Mahasarakham University

ภาคผนวก ข
คู่มือการใช้งานแอปพลิเคชัน

คู่มือการใช้งานแอปพลิเคชัน

คู่มือการใช้งานแอปพลิเคชัน ออสมาย (All smile) จะแบ่งคู่มือการใช้งานตาม ประเภทผู้ใช้งาน ซึ่งมีผู้ที่สามารถใช้งานระบบได้ทั้งหมด 2 ประเภท ดังนี้

1. แพทย์/พยาบาล
2. ผู้ใช้ทั่วไป

1. แพทย์/พยาบาล

1.1 การสมัครสมาชิก

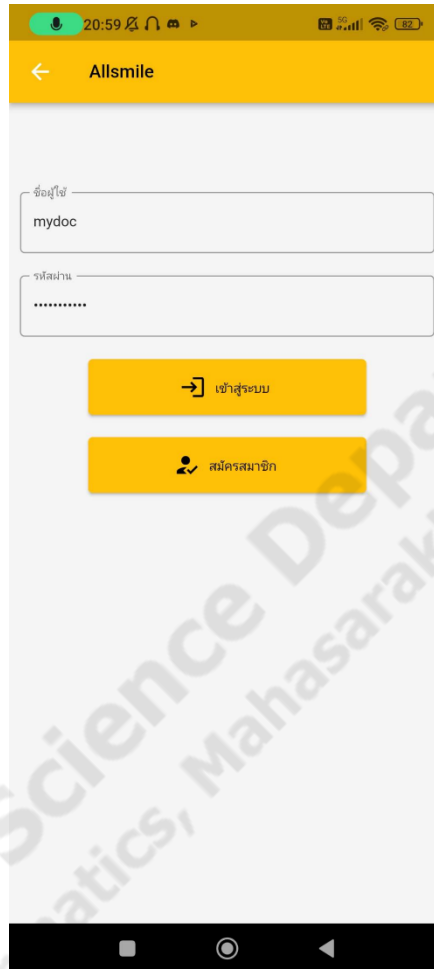
แพทย์/พยาบาลต้องการสมัครสมาชิก ให้แพทย์/พยาบาลกรอกข้อมูลที่ใช้ในการสมัครสมาชิก ให้ครบถ้วน

Label (Left Screenshot)	Value (Right Screenshot)
ชื่อผู้ใช้	mydoc
รหัสผ่าน
รหัสประจำตัวแพทย์	6201121209
คำนำหน้านาม	นายแพทย์
ชื่อจริง	ประเทือง
นามสกุล	เนตรชิว
หมายเลขโทรศัพท์	0862265040
โรงพยาบาลที่ประจำการ	โรงพยาบาลกรุงเทพ (ขอนแก่น)

ภาพประกอบที่ ข-1 หน้าสมัครสมาชิกแพทย์/พยาบาล

1.2 เข้าสู่ระบบ

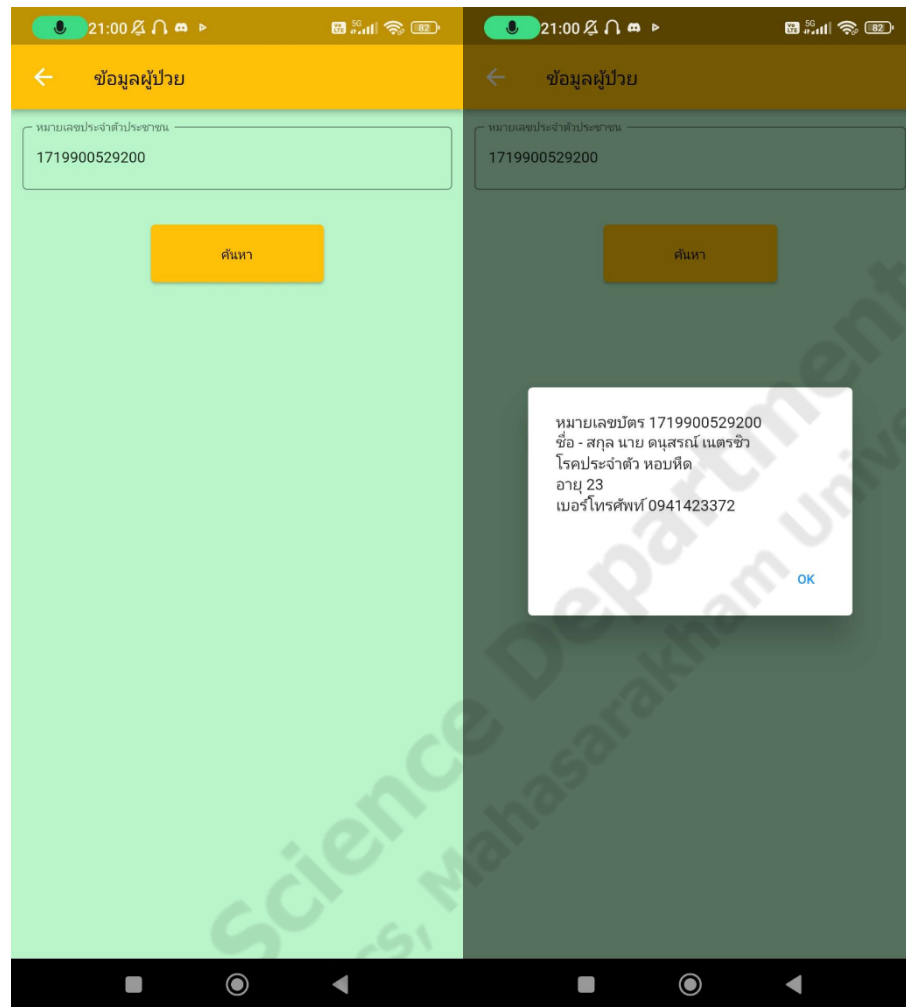
แพทย์/พยาบาลกรอก ชื่อผู้ใช้ และ รหัสผ่าน ถูกต้องครบถ้วน สามารถเข้าสู่ระบบได้



ภาพประกอบที่ ข-2 หน้าการเข้าสู่ระบบ

1.3 ตรวจสอบข้อมูลผู้ป่วย

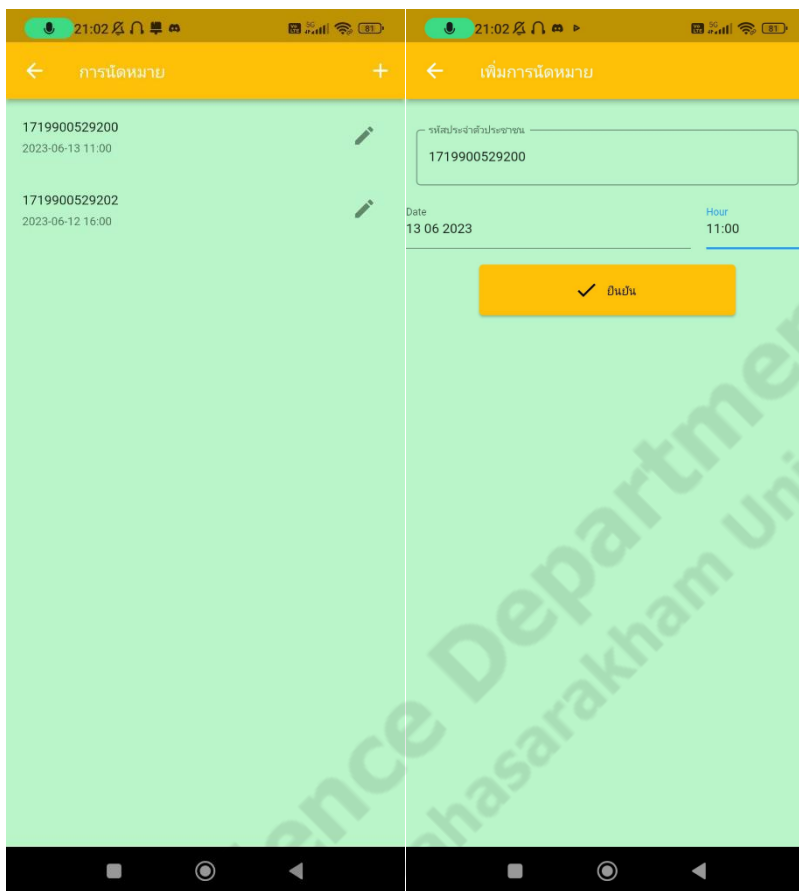
แพทย์/พยาบาลตรวจสอบข้อมูลผู้ป่วยโดยการใส่หมายเลขบัตรประชาชนในการค้นหา เพื่อดูรายละเอียดข้อมูลต่างๆ ที่ถูกจัดเก็บไว้จากการสมัครสมาชิก



ภาพประกอบที่ ข-3 หน้าตรวจสอบข้อมูลผู้ป่วย

1.4 เพิ่มการนัดหมาย

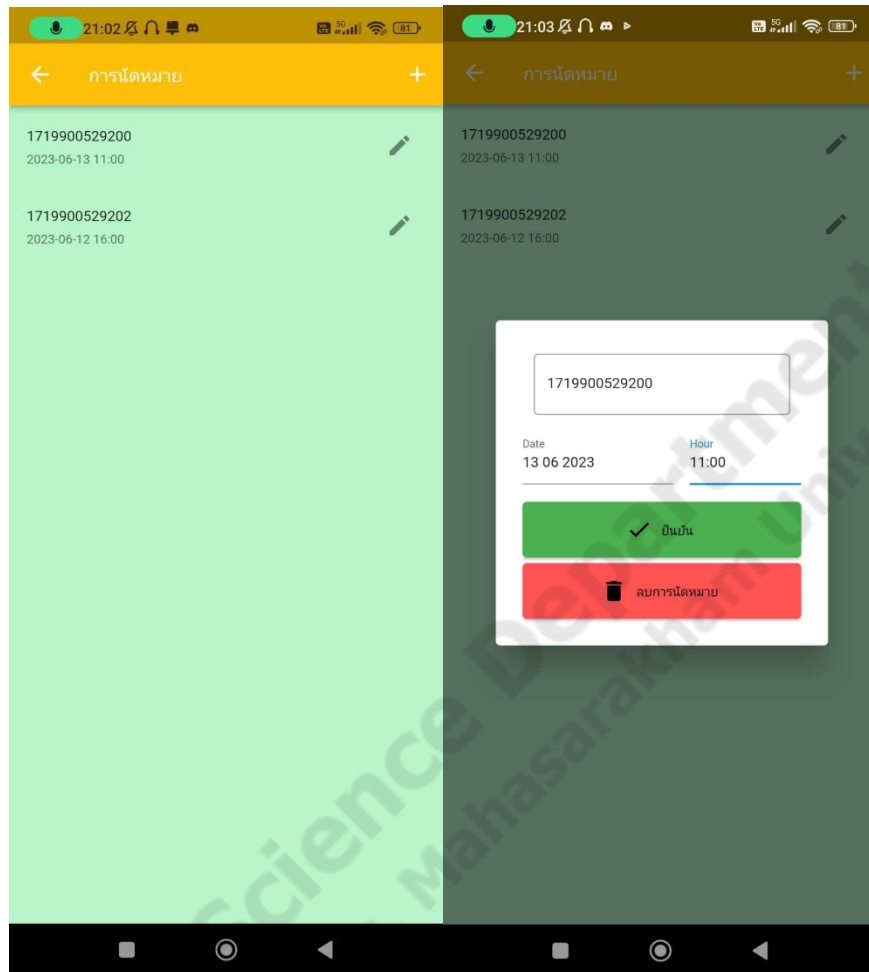
ฟังก์ชันการเพิ่มการนัดหมายสามารถเพิ่มได้ดังต่อไปนี้ กดไปที่เครื่องหมาย บวก (+) ที่อยู่บนหน้าการนัดหมายของแอปพลิเคชันด้านบนขวา



ภาพประกอบที่ ข-4 หน้าเพิ่มการนัดหมาย

1.5 แก้ไขข้อมูลการนัดหมาย

ฟังก์ชันการแก้ไขการนัดหมายสามารถแก้ไขได้ดังต่อไปนี้ กดไปที่เครื่องหมาย ดินสอ (✍) ที่อยู่หน้าการนัดหมายของแอปพลิเคชันด้านข้างข้อมูล



ภาพประกอบที่ ข-5 หน้าแก้ไขการนัดหมาย

1.6 ลบการนัดหมาย

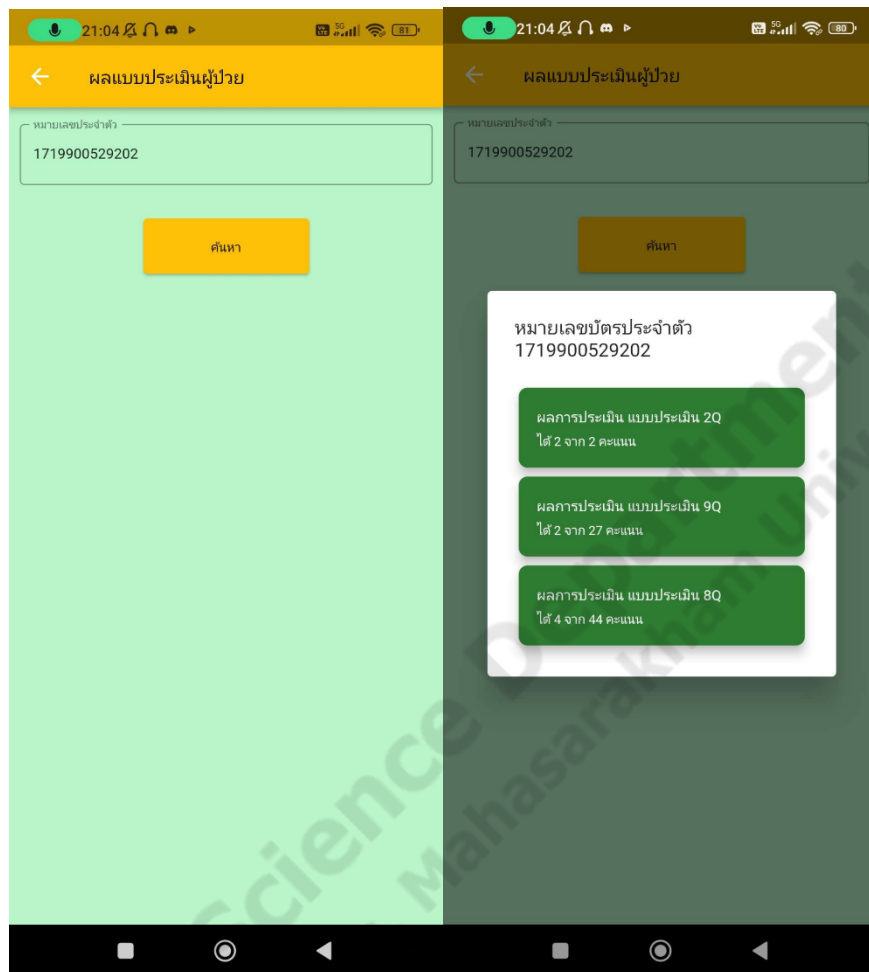
การลบการนัดหมายจะเป็นการเลือกข้อมูลการนัดหมายที่ต้องการจะแก้ไขนั้น เพื่อที่จะเข้าไปที่หน้าแก้ไข ก่อนจะลบการนัดหมายนั้นโดยการกดปุ่มลบการนัดหมาย



ภาพประกอบที่ ข-6 หน้าลบการนัดหมาย

1.7 ตรวจสอบผลประเมิน

ฟังก์ชันตรวจสอบผลประเมินสามารถค้นหาได้จากการระบุ หมายเลขประจำตัวประชาชนของผู้ใช้ที่เราต้องการค้นหา



ภาพประกอบที่ ข-7 ค้นหาสอบผลประเมิน

2. ผู้ใช้ทั่วไป

2.1 การสมัครสมาชิก

ผู้ใช้ทั่วไปต้องสมัครสมาชิก ให้ผู้ใช้ทั่ว กรอกข้อมูลที่ใช้ในการสมัครสมาชิกให้ครบถ้วน

สมัครสมาชิก	สมัครสมาชิก
ชื่อผู้ใช้	อีเมล
รหัสผ่าน	รหัสผ่าน
รหัสประจำตัวประชาชน	รหัสประจำตัวประชาชน
คำนำหน้านาม	คำนำหน้านาม
ชื่อจริง	ชื่อจริง
นามสกุล	นามสกุล
อายุ	อายุ
โรคประจำตัว	โรคประจำตัว
หมายเลขโทรศัพท์	หมายเลขโทรศัพท์
	myuser

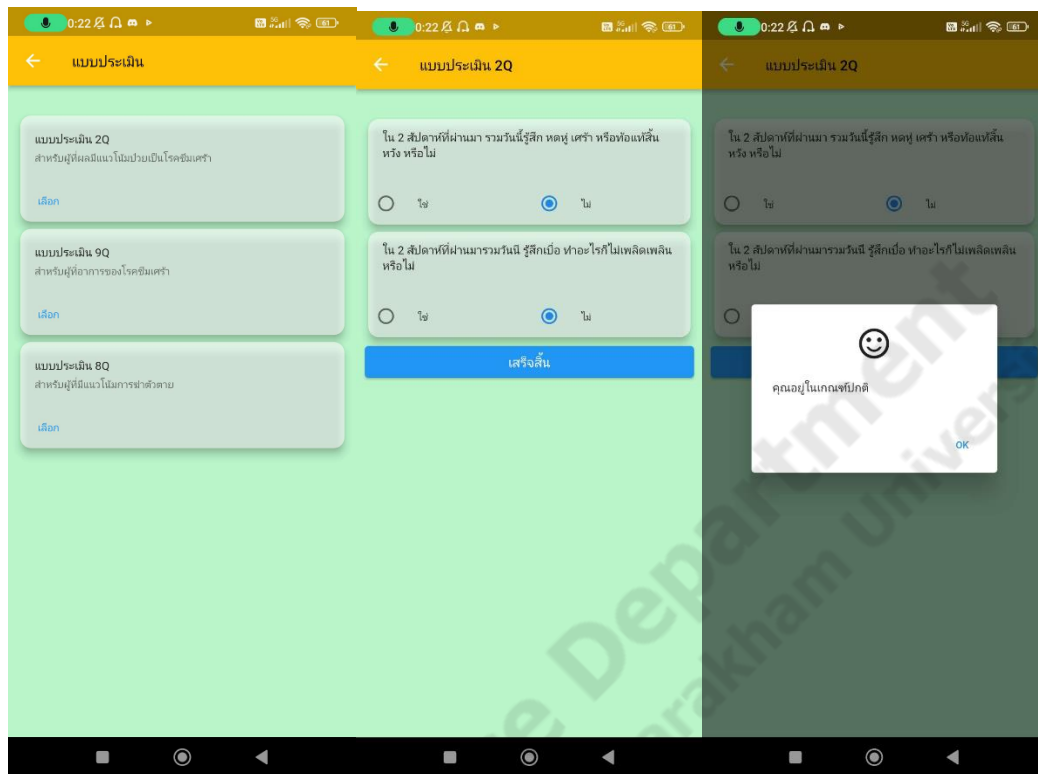
	1719900529200
	นาย
	ตนะศักดิ์
	เนตรชิว
	23
	หนองหือ
	0941423372

ภาพประกอบที่ ข-8 หน้าสมัครสมาชิกผู้ใช้

2.2 เข้าสู่ระบบ

2.3 ทำแบบประเมิน

ผู้ใช้งานจะสามารถเพิ่มผลแบบประเมิน โดยจะเป็นการเลือกคำตอบจากคำถาม ในแบบสอบถามที่จัดทำไว้ แล้วกดเสร็จสิ้นเพื่อส่งผลประเมิน



ภาพประกอบที่ ข-9 หน้าทำแบบประเมิน

2.4 หน้าแสดงการนัดหมาย

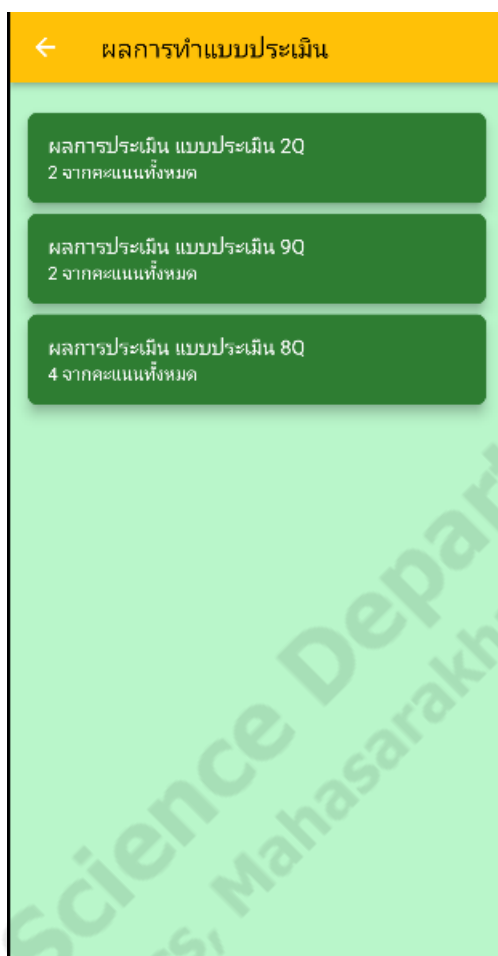
เข้ามาที่การนัดหมายหากต้องการดูการนัดหมายจากแพทย์หรือพยาบาลที่ผู้ใช้เคยเข้ารับการศึกษา โดยจะมีข้อมูลการนัดหมายแสดงอยู่ในหน้านี้ สามารถกดที่บริเวณใกล้ๆกับข้อความที่แสดงเพื่อดูข้อมูลอื่นๆ เพิ่มเติมได้



ภาพประกอบที่ ข-10 หน้าแสดงผลการนัดหมาย

2.5 หน้าตรวจสอบผลการประเมิน

ในหน้าผลการทำแบบประเมินจะทำให้ผู้ใช้ทราบได้ว่าผลการทำแบบประเมินครั้งล่าสุดของทุกแบบประเมินนั้นได้คะแนนจากการทำแบบประเมินเท่าไร



ภาพประกอบที่ ข-11 หน้าผลการทำแบบประเมิน

Computer Science Department
Faculty of Informatics, Mahasarakham University

ภาคผนวก ค

แบบประเมินความพึงพอใจต่อแอปพลิเคชัน All smile

แบบประเมินความพึงพอใจต่อแอปพลิเคชัน All smile
มหาวิทยาลัยมหาสารคาม

คำชี้แจง ให้ทำเครื่องหมาย ✓ ลงในช่องว่างแบบประเมินที่ตรงกับระดับความคิดเห็นของท่าน มากที่สุด

1.แบบประเมินแอปพลิเคชัน All smile หลังจากที่ได้ทดลองใช้แอปพลิเคชัน All smile

2.แบบประเมินนี้มี 2 ส่วนคือ

ส่วนที่ 1 ข้อมูลส่วนตัวผู้ประเมิน

ส่วนที่ 2 ความพึงพอใจต่อแอปพลิเคชัน All smile

ส่วนที่ 1 ข้อมูลส่วนตัวผู้ประเมิน

1.เพศ ชาย หญิง

2.อายุ น้อยกว่า 18 ปี 18-25 ปี
 25-30 ปี 30-40 ปี 40 ปีขึ้นไป

3.อาชีพ นักเรียน/นักศึกษา ครู/อาจารย์ พยาบาล
 แพทย์ บุคคลทั่วไป อื่นๆ ระบุ

4.เคยมีประสบการณ์ในการใช้แอปพลิเคชันเกี่ยวกับการประเมินโรคซึมเศร้าหรือไม่

เคย ไม่เคย อื่นๆ ระบุ

ส่วนที่ 2 แบบประเมินด้านความพึงพอใจต่อแอปพลิเคชัน All smile

รายการประเมิน	ระดับความพึงพอใจ				
	ดีมาก	ดี	พอใช้	น้อย	ปรับปรุง
1. ด้านการออกแบบ					
1.1 เมนูง่ายต่อการใช้งาน					
1.2 สีสีนในการออกแบบแอปพลิเคชันมีความเหมาะสม					
1.3 ขนาดตัวอักษรและรูปแบบตัวอักษร อ่านได้ง่ายและสวยงาม					
1.4 การจัดวางองค์ประกอบแต่ละส่วนในหน้าจอมีความเหมาะสม					
2. ด้านการใช้งาน					
2.1 การสมัครสมาชิก					
2.2 การเข้าสู่ระบบ					
2.3 ความถูกต้องในการแสดงผลข้อมูลสมาชิก					
2.4 เพิ่มข้อมูลผลแบบประเมินได้อย่างถูกต้อง					
2.5 มีการแสดงรายงานข้อมูลผลแบบประเมินที่ค้นหาได้อย่างถูกต้อง					
2.6 เพิ่ม แก๊ไข ข้อมูลการนัดหมายได้อย่างถูกต้อง					
2.7 มีการแสดงข้อมูลการนัดหมายที่ค้นหาได้อย่างถูกต้อง					
3.ด้านประโยชน์การนำไปใช้					
เป็นแอปพลิเคชันที่ช่วยในการประเมินผลโรคซึมเศร้า และการนัดพบแพทย์ได้ง่ายกว่าเดิม					

5.ความพึงพอใจในภาพรวมของแอปพลิเคชัน All smile

ดีมาก

ดี

พอใช้

น้อย

ปรับปรุง

6.ความคิดเห็นหรือข้อเสนอแนะอื่นๆ

.....

.....

.....