

ภาคผนวก

Computer Science Department
Faculty of Informatics, Maharakham University

ภาคผนวก ก

คู่มือการใช้งาน Mobile application และ Desktop Application

Computer Science Department
Faculty of Informatics, Maharakham University

คู่มือการใช้งาน Mobile application และ Desktop Application

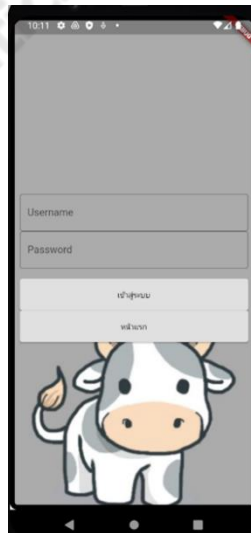
ส่วนการใช้งานบน Mobile application

1. หน้าแรกของการเข้า application เมื่อสัตวแพทย์เข้ามาหน้านี้ ให้กด “สำหรับสัตวแพทย์”
ผู้ใช้ทั่วไปให้กด “ถ่ายภาพ”



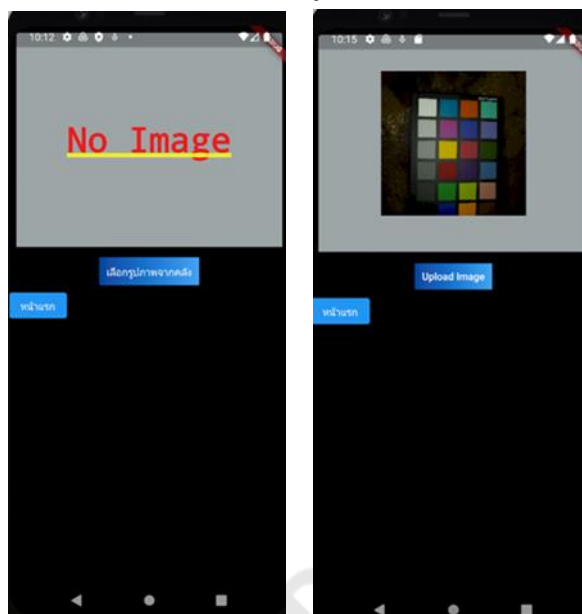
ภาพประกอบที่ ก-1 หน้าแรกของแอปพลิเคชัน

2. สำหรับสัตวแพทย์กดเข้าสู่ระบบ กรอก username และ Password



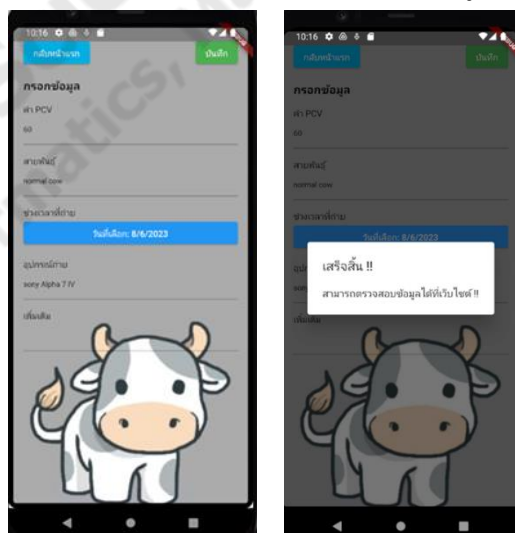
ภาพประกอบที่ ก-2 หน้าเข้าสู่ระบบ

3. หลังจากเข้าสู่ระบบเสร็จ จะแสดงหน้าในเลือกรูปภาพจากคลัง



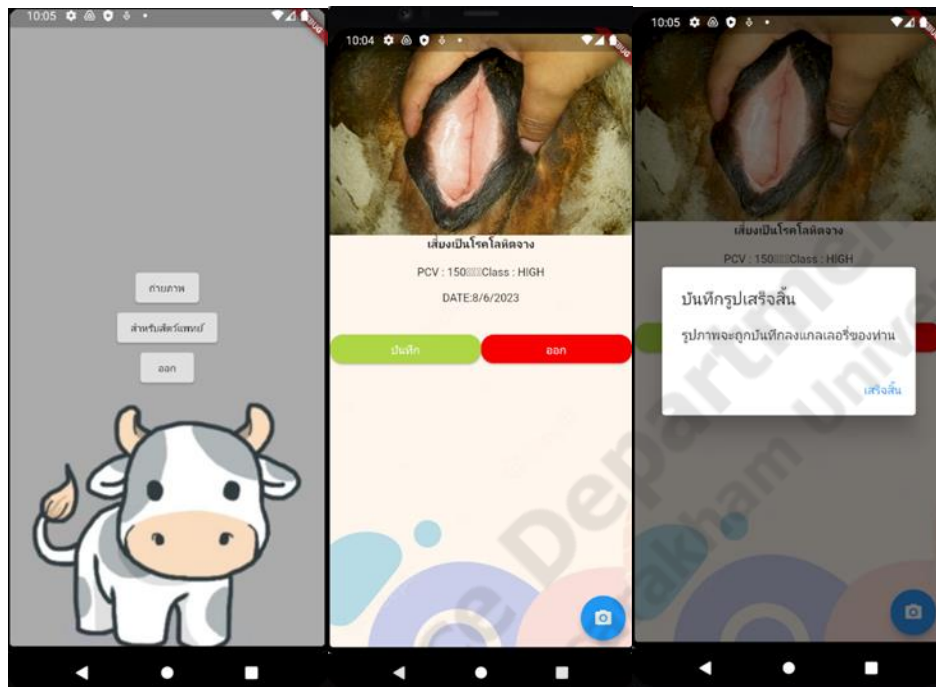
ภาพประกอบที่ ก-3 หน้าเลือกรูปภาพ

4. กรอกข้อมูล ค่า PCV สายพันธุ์ อุปกรณ์ถ่าย ช่วงเวลาที่ถ่าย ข้อมูลเพิ่มเติม แล้วกดบันทึก



ภาพประกอบที่ ก-4 หน้ากรอกข้อมูล

5. สำหรับคนทั่วไปกดปุ่มถ่ายรูปอวัยวะวัวหรือควาย แล้วโปรแกรมจะทำนายค่า PCV ออกมา



ภาพประกอบที่ ก-5 หน้าแสดงค่า PVC

ส่วนการใช้งาน Desktop Application

1. สำหรับสัตวแพทย์ ให้สมัครสมาชิกสำหรับใช้งาน เสร็จแล้วให้กรอก username และ password กดเข้าสู่ระบบ

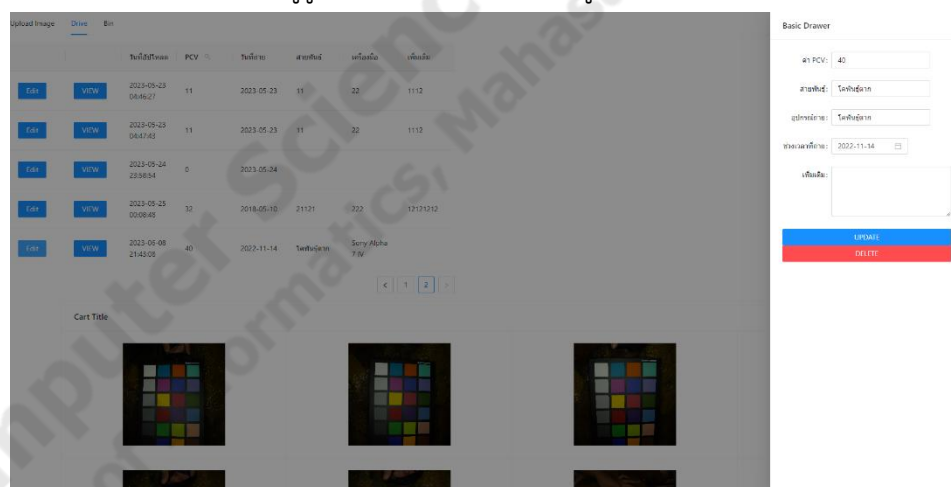
ภาพผนวกที่ ก-6 หน้าสมัครสมาชิกและเข้าสู่ระบบ

2. หลังจากเข้าสู่ระบบเสร็จ ให้อัปโหลดรูปอวัยวะนิ้วหรือควาย และกรอกข้อมูล ค่า PCV สายพันธุ์ อุปกรณ์ถ่าย ช่วงเวลาที่ถ่าย ข้อมูลเพิ่มเติม แล้วกดอัปโหลด



ภาพผนวกที่ ก-7 หน้าแรกอัปโหลดรูป และกรอกข้อมูล

3. หลังจากนั้นสามารถกดดูรูปที่อัปโหลดได้ แก้ไขข้อมูลได้



ภาพผนวกที่ ก-8 หน้าดูรูปที่อัปโหลดได้ แก้ไขข้อมูลได้