

Computer Science Department
Faculty of Informatics, Maharakham University

ภาคผนวก

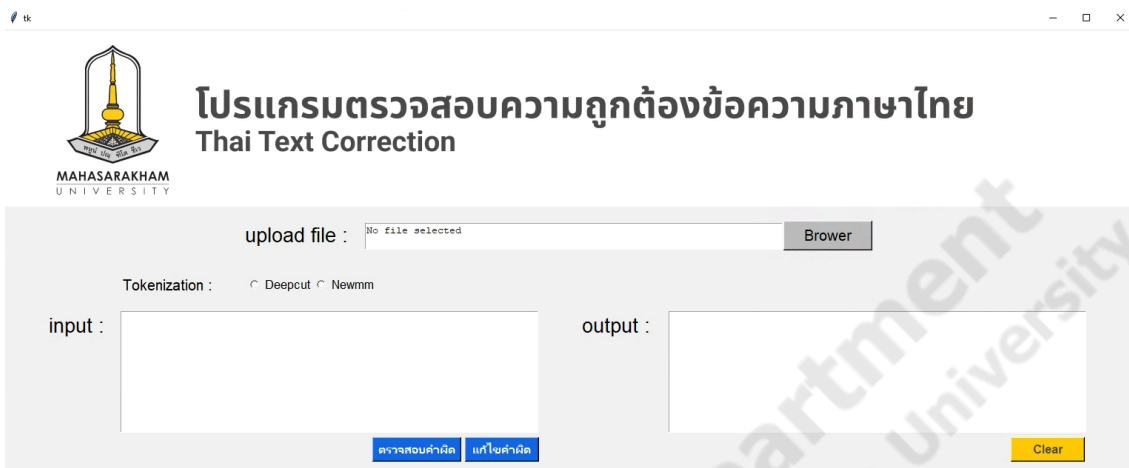
Computer Science Department
Faculty of Informatics, Mahasarakham University

ภาคผนวก ก

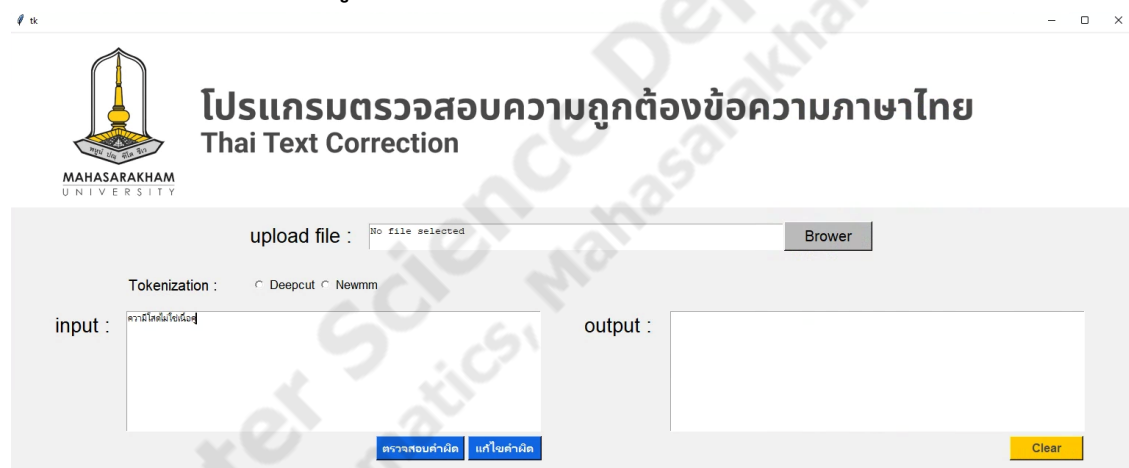
การใช้งานโปรแกรม Thai Text Correction

การใช้งานโปรแกรม Thai Text Correction

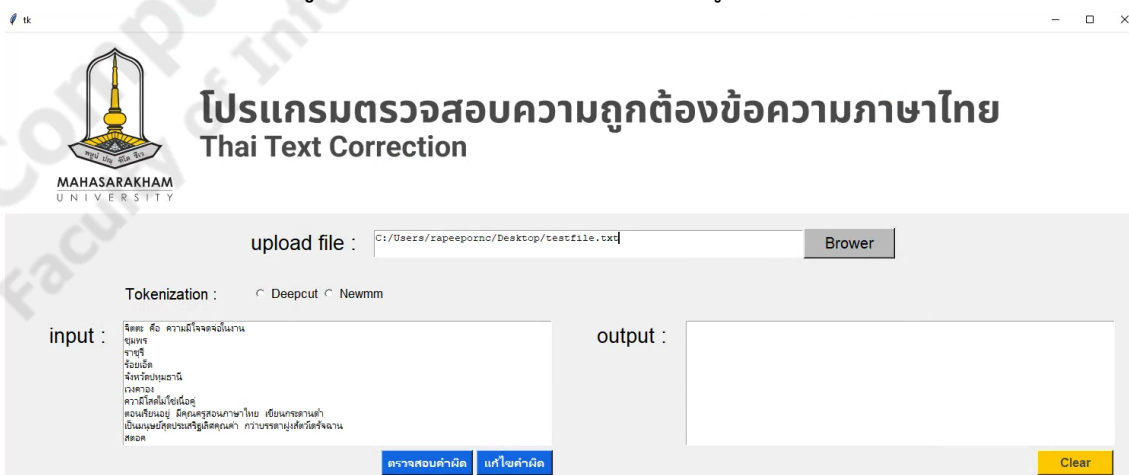
1.สามารถป้อนข้อมูลเข้า Input หรือเลือกไฟล์ Txt. จากในเครื่อง



รูปภาพประกอบที่ ก-1 หน้าหลักโปรแกรม



รูปภาพประกอบที่ ก-2 กรณีป้อนข้อมูลใน Input



รูปภาพประกอบที่ ก-3 กรณีเลือกไฟล์จากเครื่อง

2. เลือกกดปุ่มตรวจสอบคำผิด หากข้อมูลที่ป้อนเข้ามีคำที่ผิดพลาด โปรแกรมจะแสดงสีแดงในคำที่ผิดพลาด และเลือกกดปุ่มแก้ไขคำผิด ข้อมูลที่ผิดพลาดจะถูกแก้ไขให้เป็นคำที่ถูกต้องใกล้เคียง

รูปภาพประกอบที่ ก-4 กรณีกดปุ่มแก้ไขคำผิดและตรวจสอบคำผิด

3. หากป้อนข้อมูลเข้ามาแล้ว อยากระบุการตัดคำสามารถเลือกกดปุ่ม Deep Cut และ New ได้ โปรแกรมจะแสดงการตัดคำของข้อความนั้น ๆ

รูปภาพประกอบที่ ก-5 กรณีกดเลือกดูการตัดคำแบบ Deep Cut

4. หากป้อนข้อมูลหรือเลือกไฟล์อยากแก้ไขข้อความ สามารถกดปุ่ม Clear

รูปภาพประกอบที่ ก-6 กรณีกดปุ่ม Clear