

ภาคผนวก

Computer Science Department
Faculty of Informatics, Maharakham University

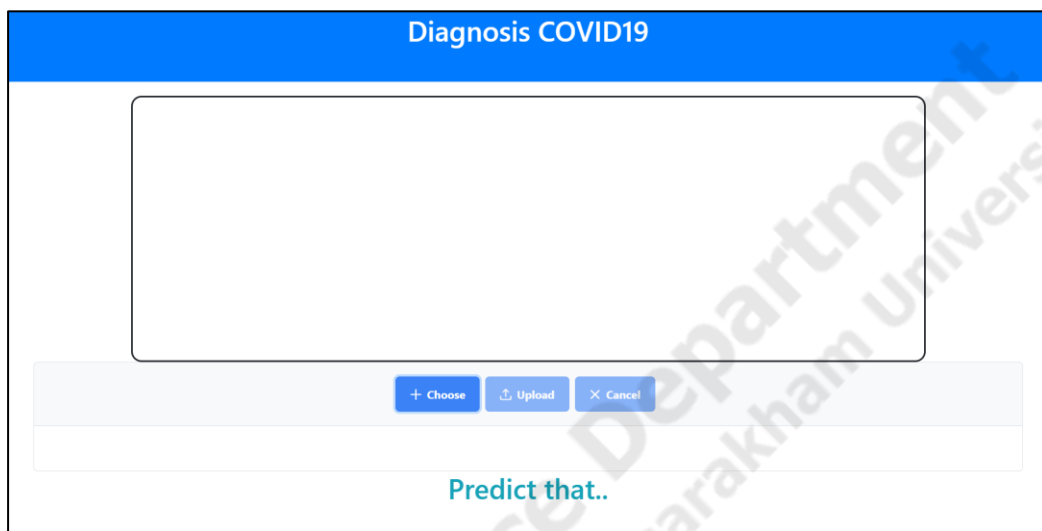
ภาคผนวก ก
คู่มือการใช้งานเว็บไซต์

Computer Science Department
Faculty of Informatics, Mahasarakham University

คู่มือการใช้งานเว็บไซต์

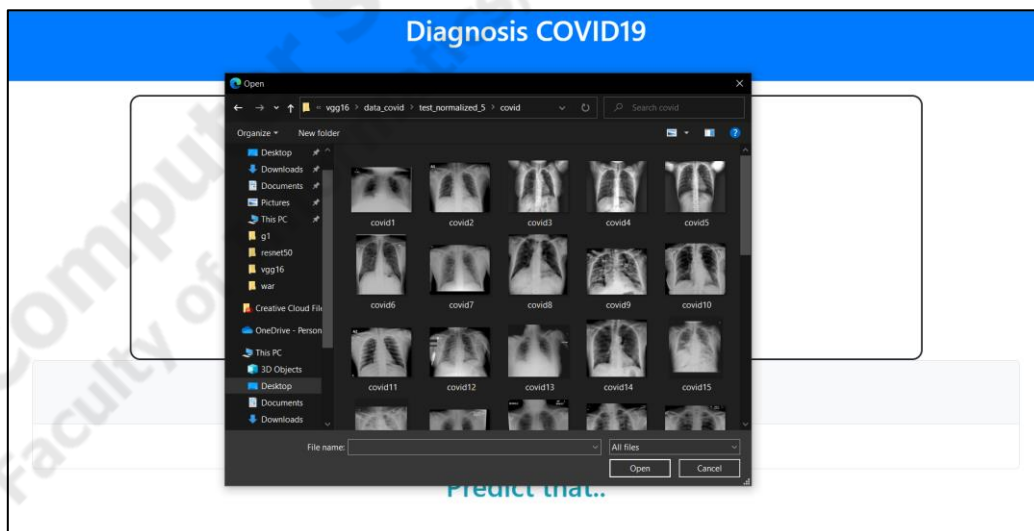
คู่มือการใช้งานเว็บไซต์ ทำนายภาพเอ็กซเรย์ของปอด ทางผู้พัฒนาได้จัดทำขึ้นเพื่อเป็นแนวทางในการเข้าใช้งาน เพื่อเป็นตัวช่วยสำหรับผู้ที่เข้ามาใช้งานครั้งแรกเพื่อให้ใช้งานได้ถูกต้องและรู้จักการใช้งานเมนูต่าง ๆ เพื่อความรวดเร็วและลดความซับซ้อนของการใช้งานจึงได้มีการแนะนำแนวทางการใช้งานเมนูต่าง ๆ ดังนี้

1. ส่วนของผู้ใช้งานทั่วไป



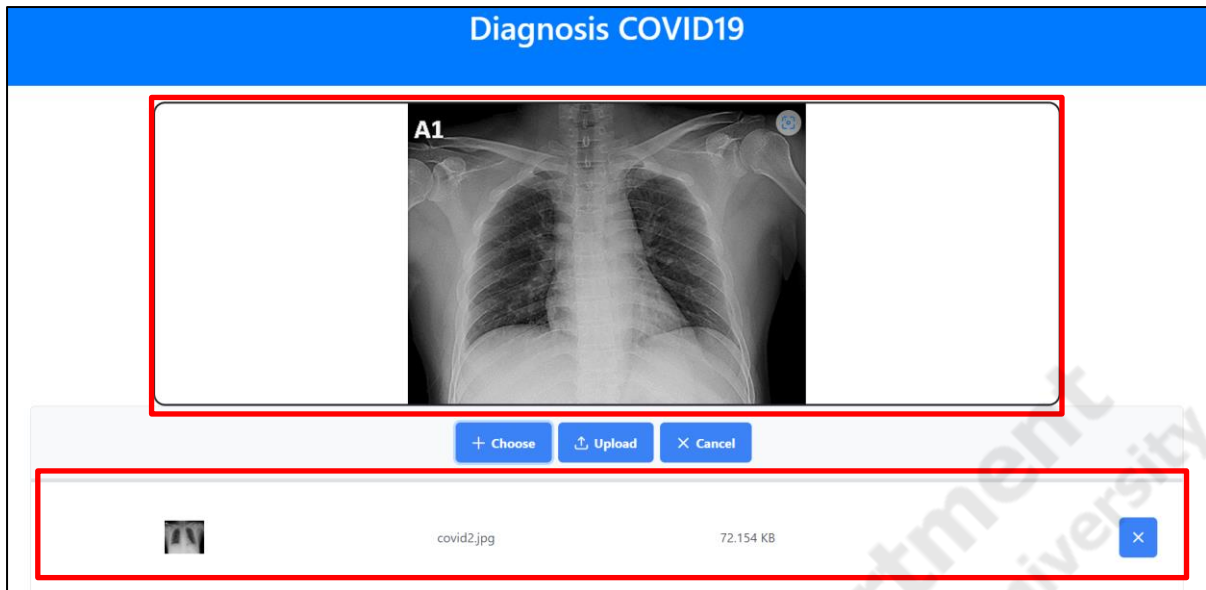
ภาพประกอบที่ ก-1 การนำเข้าสู่รูปภาพ

ในหน้าทำนายภาพเอ็กซเรย์ปอด ผู้ใช้จะสามารถนำเข้าสู่รูปภาพ โดยเลือกรูปภาพจากอุปกรณ์ของผู้ใช้งาน โดยกดที่เมนู Choose



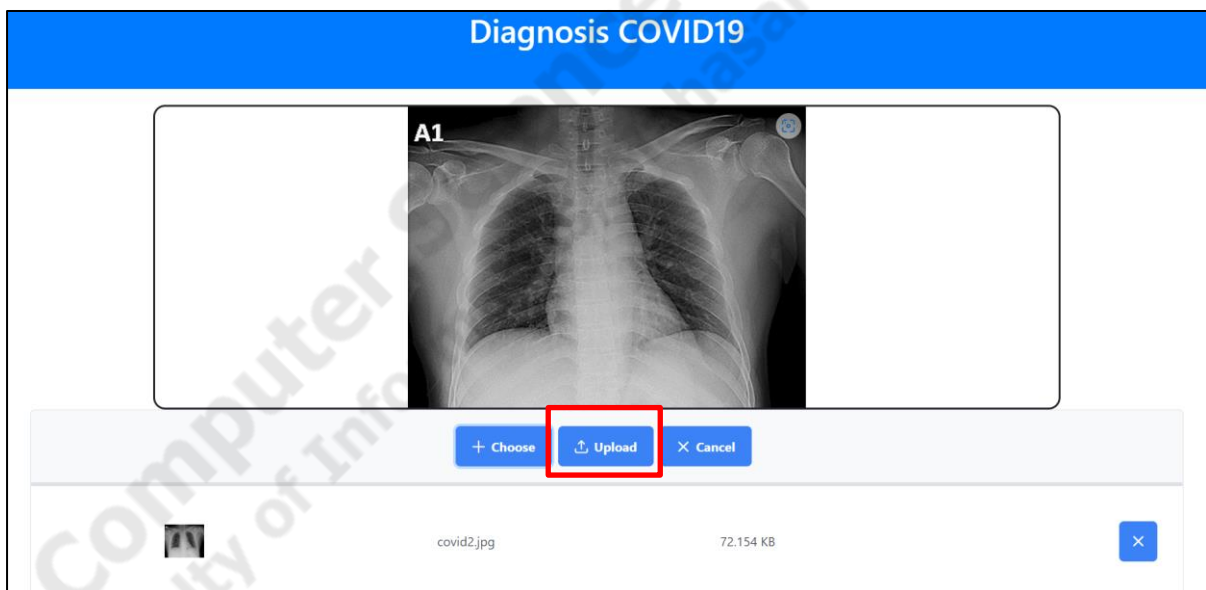
ภาพประกอบที่ ก-2 ทำการเลือกรูปภาพจากอุปกรณ์

จากนั้นทำการเลือกรูปภาพจากอุปกรณ์ โดยรูปภาพนั้น ต้องเป็นไฟล์ที่มีนามสกุล .PNG หรือ .jpg เท่านั้น เมื่อทำการเลือกเสร็จให้กดที่ปุ่ม Open



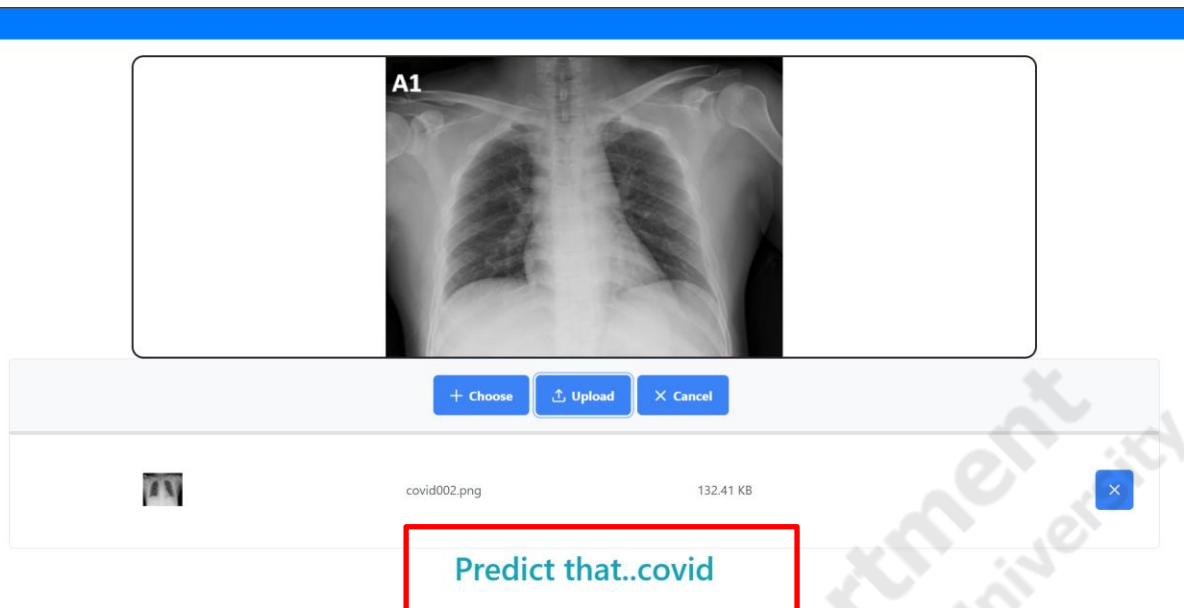
ภาพประกอบที่ ก-3 ภาพนำเข้าจะแสดงที่หน้าเว็บไซต์การทำนาย

จากนั้นภาพที่ทำการนำเข้าจะแสดงที่หน้าเว็บไซต์การทำนาย โดยสามารถยกเลิกภาพที่เลือกแล้วหรือเลือกภาพใหม่แทนที่ภาพเดิมได้ โดยกดที่ปุ่ม Cancel หรือ Choose



ภาพประกอบที่ ก-4 Upload เพื่อทำนาย

เมื่อได้ภาพที่ต้องการที่จะทำนายแล้ว ให้กดที่ปุ่ม Upload เพื่อทำการทำนายผล



ภาพประกอบที่ ก-5 แสดงผลการทำนาย

จากนั้นผลการทำนายจะแสดงผลที่ด้านล่างของหน้าต่างเว็บไซต์