

Computer Science Department
Faculty of Informatics, Maharakham University

ภาคผนวก

Computer Science Department
Faculty of Informatics, Mahasarakham University

ภาคผนวก ก

คู่มือการใช้งาน

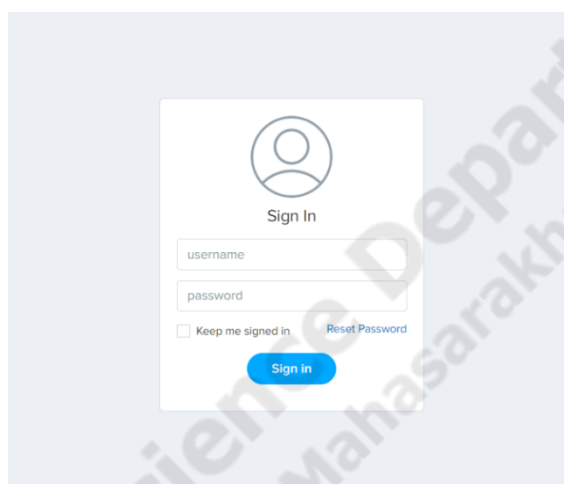
คู่มือการใช้งาน

เว็บไซต์ Nick Gorman Football Academy มีทั้งหมด 2 ส่วนโดยลักษณะการใช้งานจะเป็นดังนี้

ส่วนของแอดมิน

1. การเข้าสู่ระบบของแอดมิน

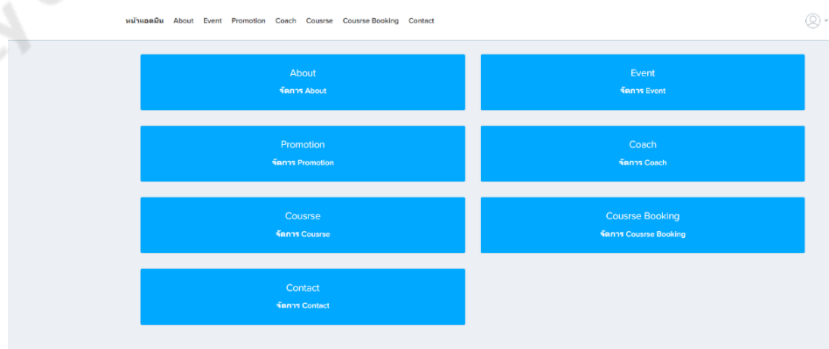
เมื่อเปิดเว็บไซต์ขึ้นมาจะปรากฏหน้า Login ให้แอดมินทำการกรอกชื่อผู้ใช้และรหัสผ่าน username,password ลงในช่องดังภาพ



ภาพประกอบที่ ก-1 หน้าlogin ของแอดมิน

2. หน้าแรกหลังจากการเข้าสู่ระบบของแอดมิน

หลังจากทำการเข้าสู่ระบบสำเร็จจะแสดงหน้าแรกของแอดมินโดยจะมีฟังก์ชันต่างๆให้แอดมินจัดการ



ภาพประกอบที่ ก-2 หน้าแรกแอดมิน

3. ฟังก์ชัน About ของแอดมิน

เมื่อทำการคลิกที่ฟังก์ชัน About จะแสดงหน้าข้อมูล about หลังจากนั้นเมื่อคลิกที่ Add About (1) จะไปยังหน้าเพิ่มข้อมูลโดยแอดมินสามารถเพิ่มข้อมูล about โดยการกรอกข้อมูลให้ครบถ้วน จากนั้นคลิกที่ปุ่ม Submit (2) จะเป็นการเสร็จสิ้นขั้นตอนการเพิ่มข้อมูล about และจะกลับไปยังหน้าแสดงข้อมูล about

The screenshot shows the Admin interface for the 'About' section. At the top, there is a navigation menu with items: หน้าหลัก, About, Event, Promotion, Coach, Course, Course Booking, Contact. Below the menu is a grid of buttons for each section: About (highlighted with a red underline), Event, Promotion, Coach, Course, Course Booking, and Contact. Below this grid is a table with the following data:

#	Img	Section	Description	Action
1		เกี่ยวกับคณะ	คณะสามารถขอมาบริการขนส่งฯ เช่น พัดคลื่น 3 ชมเป็นต้นไป จากโต๊ะโต๊ะ FA License จากสิ่งของ	Edit Delete

Below the table is a form titled 'เพิ่มเกี่ยวกับ' (Add About). The form has the following fields:

- ชื่อรูปภาพ: (with a file selection button and 'ไม่มีไฟล์เลือก')
- หัวข้อ:
- รายละเอียดต่าง ๆ:

At the bottom of the form are two buttons: [Submit](#) (highlighted with a red underline and a red '2') and [Back](#).

ภาพประกอบที่ ก-3 หน้าฟังก์ชัน about

4. ฟังก์ชัน Event ของแอดมิน

เมื่อทำการคลิกที่ฟังก์ชัน Event จะแสดงหน้าข้อมูล event หลังจากนั้นเมื่อคลิกที่ Add Event (2) จะไปยังหน้าเพิ่มข้อมูลโดยแอดมินสามารถเพิ่มข้อมูล event โดยการกรอกข้อมูลให้ครบถ้วน จากนั้นคลิกที่ปุ่ม Submit (3) จะเป็นการเสร็จสิ้นขั้นตอนการเพิ่มข้อมูล event และจะกลับไปยังหน้าแสดงข้อมูล event

The image displays three sequential screenshots of a web application interface, likely for managing events. The top navigation bar includes links for 'หน้าแอดมิน', 'About', 'Event', 'Promotion', 'Coach', 'Course', 'Course Booking', and 'Contact'. The main content area features a grid of blue buttons for each menu item. The second screenshot shows the 'Event' management page with a table listing one event and an 'Add Event' button. The third screenshot shows the 'เพิ่มอีเวนต์' (Add Event) form with fields for event name, location, type, date, and category, along with 'Submit' and 'Back' buttons.

Event

#	Event Name	Place	Description	Event Date	Action
1	วิ่งเทรล	ณ ศูนย์กีฬา สหประชา	วิ่งเทรล ณ ศูนย์กีฬา สหประชา	27-05-2022	Edit Delete

เพิ่มอีเวนต์

ชื่ออีเวนต์ * :

สถานที่จัดอีเวนต์ * :

รูปอีเวนต์ * :

รับจัดงานอีเวนต์ * :

รายละเอียดอีเวนต์ * :

[Submit](#) [Back](#)

ภาพประกอบที่ ก-4 หน้าฟังก์ชัน event

5. ฟังก์ชัน Promotion ของแอดมิน

เมื่อทำการคลิกที่ฟังก์ชัน Promotion จะแสดงหน้าข้อมูล promotion หลังจากนั้นเมื่อคลิกที่ Add Promotion (2) จะไปยังหน้าเพิ่มข้อมูลโดยแอดมินสามารถเพิ่มข้อมูล promotion โดยการกรอกข้อมูลให้ครบถ้วน จากนั้นคลิกที่ปุ่ม Submit (3) จะเป็นการเสร็จสิ้นขั้นตอนการเพิ่มข้อมูล promotion และจะกลับไปยังหน้าแสดงข้อมูล promotion

The image shows two screenshots of a web application. The top screenshot displays a navigation menu with the following items: หน้าจอหลัก, About, Event, Promotion, Coach, Course, Course Booking, and Contact. Below the menu is a grid of blue buttons for each menu item, with the 'Promotion' button highlighted in red. The bottom screenshot shows the 'Promotion' management page. It features a table with the following data:

#	Promotion Name	Description	Price	End Promotion	Action
1	Promotion1	Promotion1	500	21-05-2022	Edit Delete
2	Promotion2	Promotion2	300	03-06-2022	Edit Delete
3	โปรโมชั่น 123456	โปรโมชั่น 1 นาน 500 บาท	700	26-05-2022	Edit Delete

Below the table is a form titled 'เพิ่มโปรโมชั่น' (Add Promotion) with the following fields:

- ชื่อโปรโมชั่น * (Promotion Name):
- ราคาโปรโมชั่น * (Price):
- รูปโปรโมชั่น * (Image):
- วันสิ้นสุดโปรโมชั่น * (End Date):
- รายละเอียดโปรโมชั่น * (Description):

At the bottom of the form are 'Submit' and 'Back' buttons. A red '2' is placed above the 'Add Promotion' button in the top screenshot, and a red '3' is placed above the 'Submit' button in the bottom screenshot.

ภาพประกอบที่ ก-5 หน้าฟังก์ชัน promotion

6. ฟังก์ชัน Coach ของแอดมิน

เมื่อทำการคลิกที่ฟังก์ชัน Coach จะแสดงหน้าข้อมูล Coach หลังจากนั้นเมื่อคลิกที่ Add Coach (2) จะไปยังหน้าเพิ่มข้อมูลโดยแอดมินสามารถเพิ่มข้อมูล Coach โดยการกรอกข้อมูลให้ครบถ้วน จากนั้นคลิกที่ปุ่ม Submit (3) จะเป็นการเสร็จสิ้นขั้นตอนการเพิ่มข้อมูล Coach และจะกลับไปยังหน้าแสดงข้อมูล Coach

หน้าแอดมิน About Event Promotion Coach Course Course Booking Contact

About
จัดการ About

Event
จัดการ Event

Promotion
จัดการ Promotion

Coach
จัดการ Coach

Course
จัดการ Course

Course Booking
จัดการ Course Booking

Contact
จัดการ Contact

หน้าแอดมิน About Event Promotion Coach Course Course Booking Contact

Coach

Add Coach

#	Coach Name	Phone	Email	Line	Facebook	Action
1	เบญจศักดิ์ เชนาเมือง	0812345678	test1@hotmail.com	ks2256	ks2256	Edit Delete

หน้าแอดมิน About Event Promotion Coach Course Course Booking Contact

เพิ่มโค้ช

ชื่อโค้ช * :

เบอร์โทรศัพท์ * :

อีเมล * :

ไลน์ * :

เฟซบุ๊ก * :

รูป * :

Submit Back

ภาพประกอบที่ ก-6 หน้าฟังก์ชัน coach

7. ฟังก์ชัน Course ของแอดมิน

เมื่อทำการคลิกที่ฟังก์ชัน Course (1) จะไปยังหน้าแสดงรายการคอร์สเรียนทั้งหมด หากแอดมินต้องการเพิ่มคอร์สเรียนให้คลิกที่ Add course (2) จะไปยังหน้าเพิ่มคอร์สเรียน หากแอดมินต้องการแก้ไขข้อมูลคอร์สเรียนให้คลิกที่ Edit (3) ของคอร์สนั้นๆเพื่อทำการแก้ไขข้อมูลต่อไป และถ้าหากแอดมินต้องการลบคอร์สเรียนให้คลิกที่ Delete (4) เพื่อทำการลบข้อมูลคอร์สเรียน

หน้าหลัก About Event Promotion Coach Course Course Booking Contact

Course

#	Course Name	Promotion Name	Promotion Price	Course Price	Description	Action
1	หอนวดหญิงแรก	ไม่มีโปรโมชั่น	-	899	หอนวดหญิงแรก หนักมีอายุ 8-12 ชม	Edit Delete
2	หอนวดหญิงแรก1	Promotion2	300	1200	หอนวดหญิงแรก1	Edit Delete

เพิ่มคอร์ส

ชื่อคอร์ส : ราคาคอร์ส : อัลบั้มรูป :

โปรโมชันของคอร์ส : รายละเอียดคอร์ส :

วันที่ของคอร์ส : เวลาเริ่ม : เวลาสิ้นสุด : เพิ่มรูปภาพ

Submit Back

แก้ไขคอร์ส

ชื่อคอร์ส : ราคาคอร์ส : อัลบั้มรูป :

โปรโมชันของคอร์ส : รายละเอียดคอร์ส :

วันที่ของคอร์ส : เวลาเริ่ม : เวลาสิ้นสุด : เพิ่มรูปภาพ

Submit Back

ภาพประกอบที่ ก-7 หน้าฟังก์ชัน course

8. ฟังก์ชัน Course Booking ของแอดมิน

เมื่อทำการคลิกที่ฟังก์ชัน Course Booking (1) จะไปยังหน้าแสดงรายการจองของผู้ใช้ทั่วไป โดยหากแอดมินต้องการแก้ไขข้อมูลการจองของผู้ใช้ทั่วไปให้คลิกที่ Edit (2) หลังจากแก้ไขข้อมูลเสร็จแล้วให้กด submit จะเป็นการเสร็จสิ้นขั้นตอนและกลับไปยังหน้าแสดงรายการจองคอร์สเรียน

The image shows two screenshots of a web application. The top screenshot displays a navigation menu with buttons for 'About', 'Event', 'Promotion', 'Coach', 'Course', 'Course Booking', and 'Contact'. The 'Course Booking' button is highlighted with a red underline and a red arrow. The bottom screenshot shows a form titled 'แก้ไขข้อมูลผู้จองคอร์ส' (Edit course registrant information). The form contains fields for 'ชื่อ - สกุลผู้จองคอร์ส' (Name - Surname), 'ที่อยู่ติดต่อ' (Contact Address), 'เบอร์โทรศัพท์' (Phone Number), 'E-mail', 'ไลน์ไอดี' (Line ID), and 'ยังโทรศัพท์' (Mobile Phone). There are 'Submit' and 'Back' buttons at the bottom of the form.

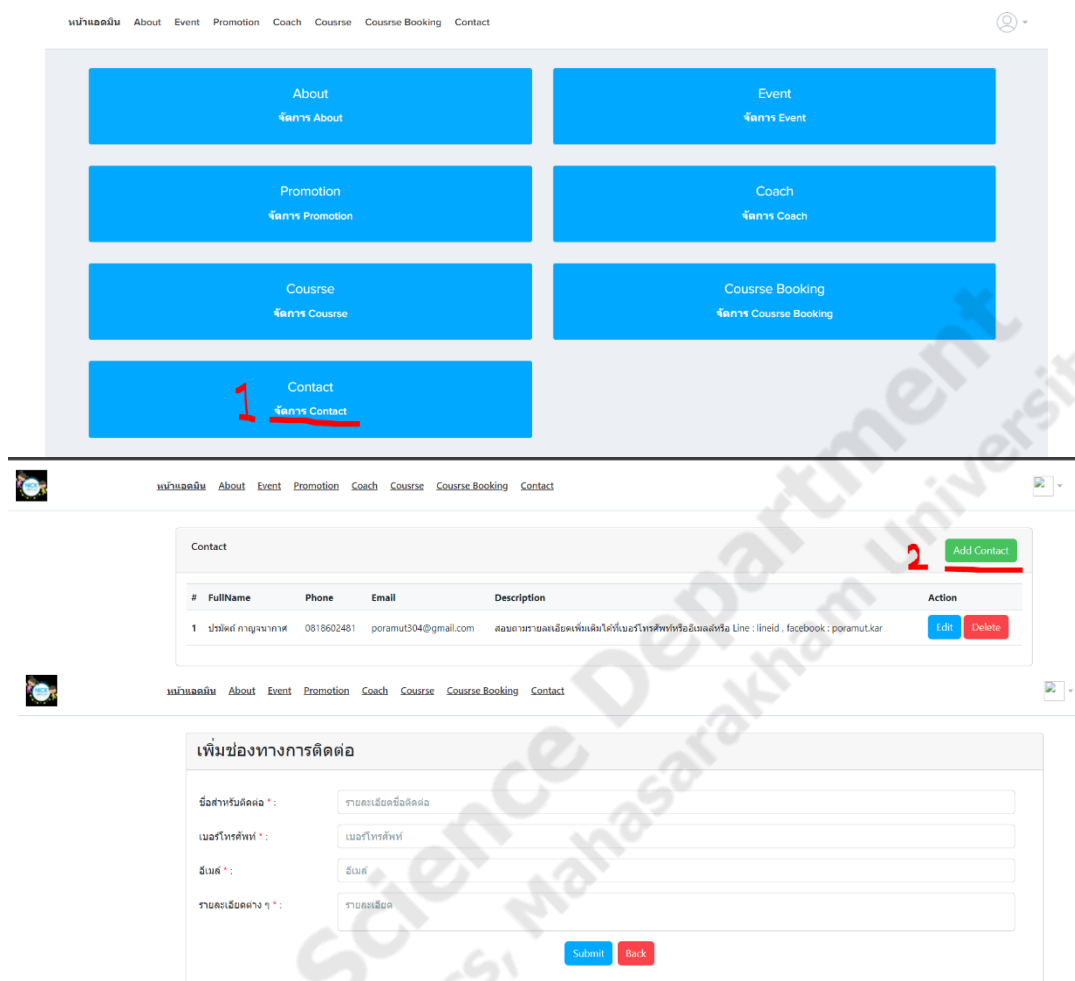
BookingCourse

#	FullName	CourseName	Address	Phone	Email	Line	Action
1	ปรีมิต กาญจนภาค	พัฒนาพื้นฐาน	272/26 เสาทหารโสม 1	0818602481	poranut304@gmail.com	adadad	Edit
2	ปรีมิต กาญจนภาค	พัฒนาพื้นฐาน1	272/26 เสาทหารโสม 1	0818602481	poranut304@gmail.com	adadad	Edit
3	ปรีมิต กาญจนภาค	พัฒนาพื้นฐาน1	272/26 เสาทหารโสม 1	0818602481	poranut304@gmail.com	dddddd	Edit

ภาพประกอบที่ ก-8 หน้าฟังก์ชัน course booking

9. ฟังก์ชัน Contact ของแอดมิน

เมื่อทำการคลิกที่ฟังก์ชัน contact (1) จะแสดงหน้าข้อมูล contact หลังจากนั้นเมื่อคลิกที่ Add contact (2) จะไปยังหน้าเพิ่มข้อมูลโดยแอดมินสามารถเพิ่มข้อมูล contact โดยการกรอกข้อมูลให้ครบถ้วน จากนั้นคลิกที่ปุ่ม Submit จะเป็นการเสร็จสิ้นขั้นตอนการเพิ่มข้อมูล contact และจะกลับไปยังหน้าแสดงข้อมูล

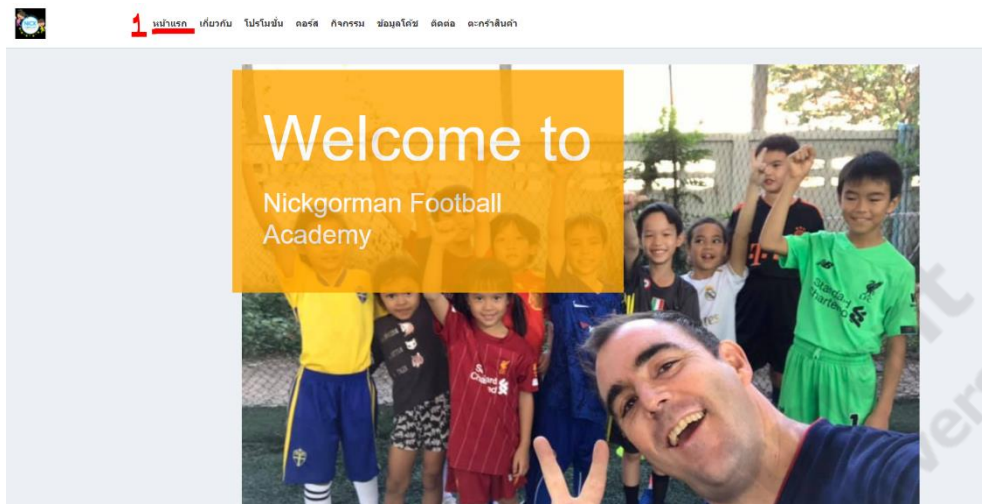


ภาพประกอบที่ ก-9 หน้าฟังก์ชัน contact

ส่วนของผู้ใช้ทั่วไป

1. หน้าแรกผู้ใช้ทั่วไป

เมื่อผู้ใช้ทั่วไปเข้ามายังหน้าแรกของเว็บไซต์จะแสดงฟังก์ชันหน้าแรก (1) โดยจะมีรูปภาพแสดงพร้อมกับข้อความต้อนรับเข้าสู่เว็บไซต์



ภาพประกอบที่ ก-10 หน้าแรกของผู้ใช้ทั่วไป

2. หน้าเกี่ยวกับ

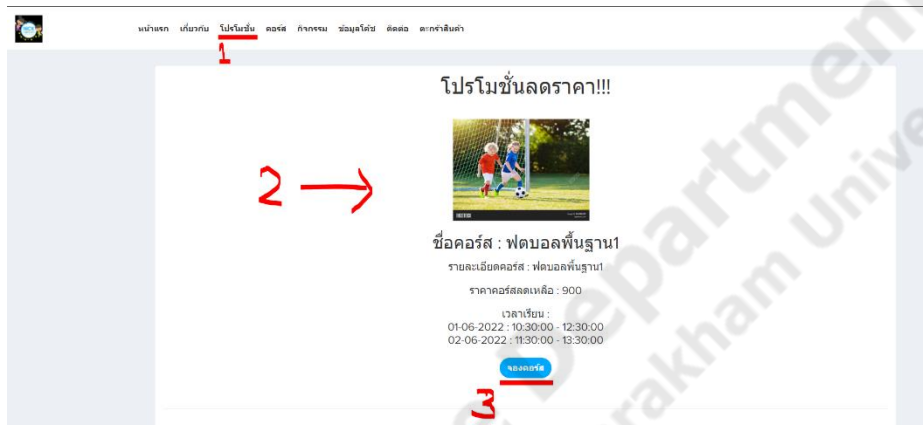
เมื่อผู้ใช้ทั่วไปเข้ามายังหน้าเกี่ยวกับของเว็บไซต์จะแสดงรายละเอียดหน้าเกี่ยวกับ (2) โดยจะมีรูปภาพ (3) และข้อมูลเกี่ยวกับอะคาเดมี่ (4)



ภาพประกอบที่ ก-11 หน้าเกี่ยวกับของผู้ใช้ทั่วไป

3. หน้าโปรโมชั่น

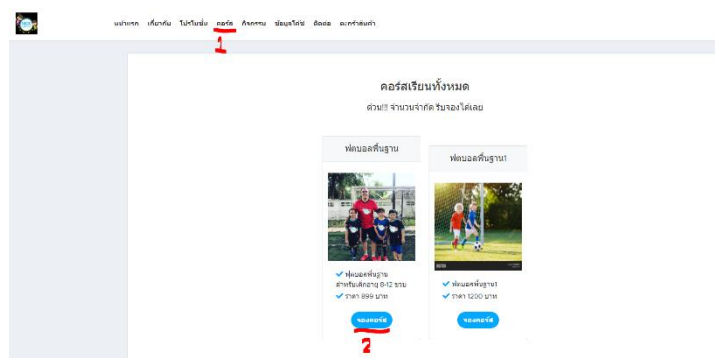
เมื่อคลิกที่โปรโมชั่น (1) จะแสดงรายการคอร์สที่มีโปรโมชั่นหากมีมากกว่า 1 คอร์สจะเรียงต่อกันลงไปเรื่อยๆ โดยในแต่ละคอร์สจะแสดงข้อมูลของคอร์สนั้นๆ (2) หากผู้ใช้ทั่วไปต้องการจองคอร์สให้คลิกที่ จองคอร์ส (3) จะไปยังหน้าตระกร้าสินค้าและกดยืนยันการจอง เพื่อกดรอกข้อมูลส่วนตัวเป็นลำดับถัดไปจากนั้นกดยืนยันข้อมูล เป็นการเสร็จสิ้นการจองคอร์ส



ภาพประกอบที่ ก-12 หน้าโปรโมชั่นของผู้ใช้ทั่วไป

4. หน้าคอร์ส

เมื่อคลิกที่คอร์ส (1) จะแสดงรายการคอร์สทั้งหมด หากผู้ใช้ทั่วไปต้องการจองคอร์สให้คลิกที่จองคอร์ส (2) จะไปยังหน้าแสดงข้อมูลคอร์ส จากนั้นคลิกที่เพิ่มลงตะกร้าสินค้า (3) เพื่อไปยังหน้าตระกร้าสินค้าและกดยืนยันการจอง (4) เพื่อกดรอกข้อมูลส่วนตัวเป็นลำดับถัดไปจากนั้นกดยืนยันข้อมูล (5) เป็นการเสร็จสิ้นการจองคอร์ส



ภาพประกอบที่ ก-13 หน้าคอร์สเรียนของผู้ใช้ทั่วไป

หน้าหลัก เกี่ยวกับเรา ไรต์ไบนารี คอร์ส กิจกรรม ฝึกอบรม ฝึกอบรม ฝึกอบรม

ชื่อคอร์ส : ฟุตบอลพื้นฐาน
 รายละเอียดคอร์ส : ฟุตบอลพื้นฐานสำหรับนักเรียนอายุ 8-12 ขวบ
 ราคาคอร์ส : 899
 ราคารวมรวมค่าไปรษณีย์และจัดส่ง

วันเข้าเรียนคอร์ส
 วันที่ : 26-07-2022 18:00:00 - 18:00:00

3 [รายละเอียดคอร์ส](#) [สมัคร](#)

หน้าหลัก เกี่ยวกับเรา ไรต์ไบนารี คอร์ส กิจกรรม ฝึกอบรม ฝึกอบรม ฝึกอบรม

สมัครเรียน

ร	ชื่อคอร์ส	จำนวนคอร์ส	จำนวนเงินรวมรวมไปรษณีย์	รวมค่า
1	ฟุตบอลพื้นฐาน	1000	800	800
รวมทั้งหมด			900.00	

4 [ยืนยันการจอง](#)

หน้าหลัก เกี่ยวกับเรา ไรต์ไบนารี คอร์ส กิจกรรม ฝึกอบรม ฝึกอบรม ฝึกอบรม

ยืนยันการจอง

ร	ชื่อคอร์ส	จำนวนคอร์ส	จำนวนเงินรวมรวมไปรษณีย์
1	ฟุตบอลพื้นฐาน	1000	800
รวมทั้งหมด			900.00

รายละเอียดในการติดต่อ

ชื่อ-นามสกุล:

ที่อยู่:

เบอร์โทรศัพท์:

อีเมล:

ไรต์ไบนารี:

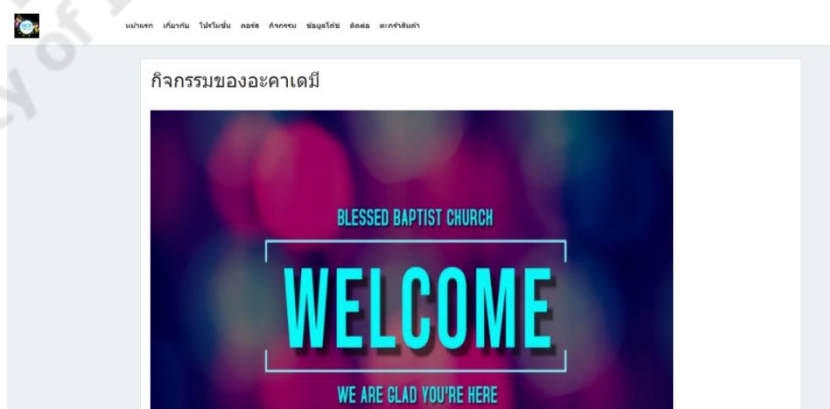
เบอร์ส่งใบแจ้งราคา:

5 [ยืนยันการจอง](#) [ชำระเงิน](#)

ภาพประกอบที่ ก-13 หน้าคอร์สเรียนของผู้ใช้ทั่วไป(ต่อ)

5. หน้ากิจกรรม

เมื่อผู้ใช้ทั่วไปเข้ามายังหน้ากิจกรรมของเว็บไซต์จะแสดงรายละเอียดหน้ากิจกรรม โดยจะมีรูปภาพ และข้อมูลกิจกรรม



ภาพประกอบที่ ก-14 หน้ากิจกรรมของผู้ใช้ทั่วไป

6. หน้าข้อมูลโค้ช

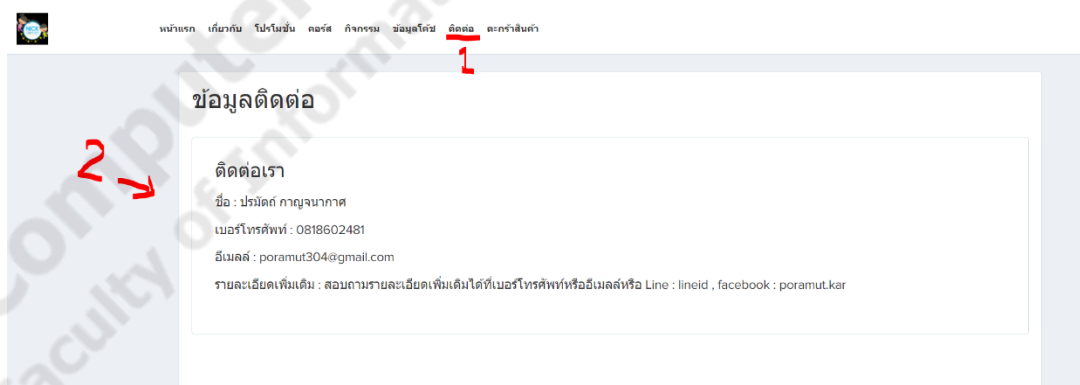
เมื่อผู้ใช้ทั่วไปเข้ามายังหน้าข้อมูลโค้ช (1) ของเว็บไซต์จะแสดงรายละเอียดหน้าข้อมูลโค้ช โดยจะมีรูปภาพ และข้อมูลส่วนตัวโค้ช



ภาพประกอบที่ ก-15 หน้าข้อมูลโค้ชของผู้ใช้ทั่วไป

7. หน้าติดต่อ

เมื่อผู้ใช้ทั่วไปเข้ามายังหน้าติดต่อ (1) ของเว็บไซต์จะแสดงรายละเอียดหน้าติดต่อ



ภาพประกอบที่ ก-16 หน้าข้อมูลโค้ชของผู้ใช้ทั่วไป