

Computer Science Department
Faculty of Informatics, Maharakham University

ภาคผนวก

Computer Science Department
Faculty of Informatics, Mahasarakham University

ภาคผนวก ก

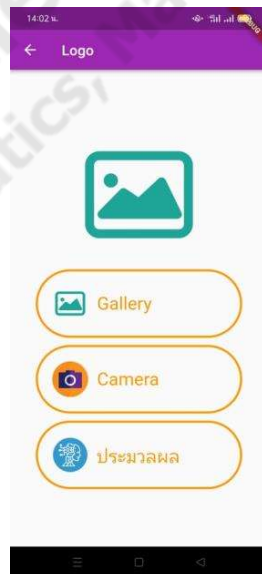
คู่มือการใช้งาน Mobile Application

วิธีการใช้งาน Mobile Application



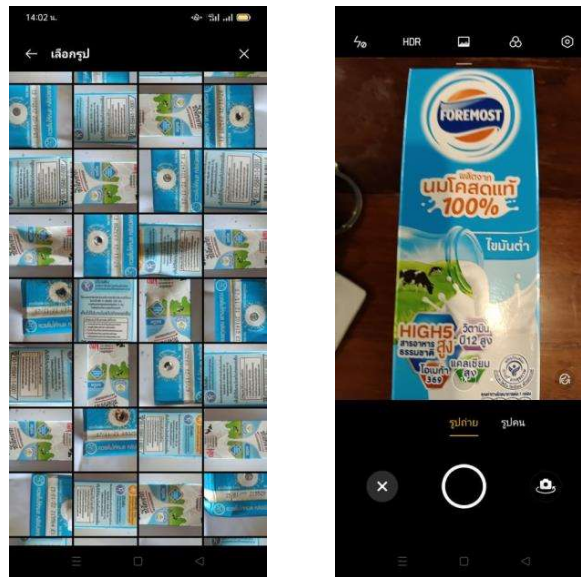
ภาพประกอบที่ ก-1 หน้าแรกของ Application

1. หน้าแรกของการเข้า Application เมื่อผู้ใช้งานเข้ามาหน้านี้ จะเลือกตรวจสอบยี่ห้อ ตรวจสอบอายุ และตรวจสอบวันหมดอายุ



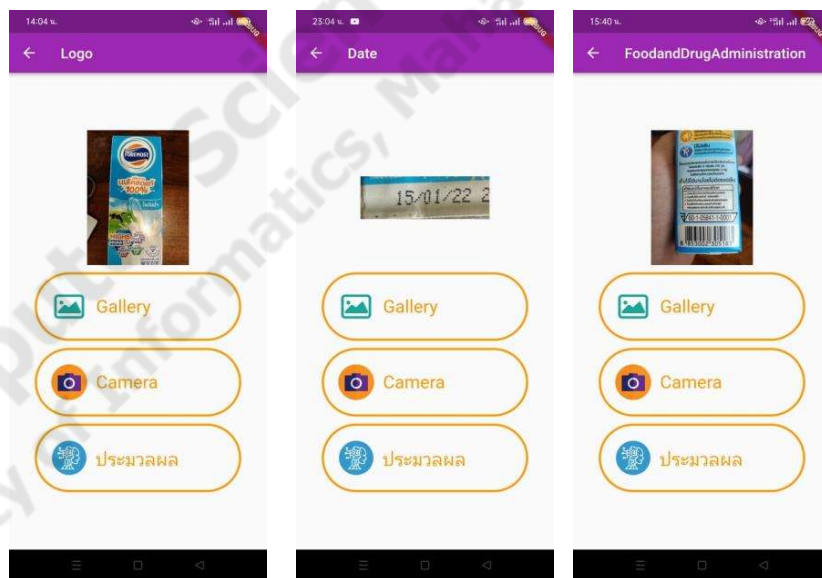
ภาพประกอบที่ ก-2 หน้านำรูปภาพเข้าตรวจสอบ

2. เมื่อผู้ใช้งานเลือกตรวจสอบยี่ห้อ ตรวจสอบอายุ หรือตรวจสอบวันหมดอายุ จะเข้ามาหน้านี้ให้ผู้ใช้งานเลือกรูปภาพที่จะนำเข้าผ่านทาง Gallery หรือช่องทาง Camera



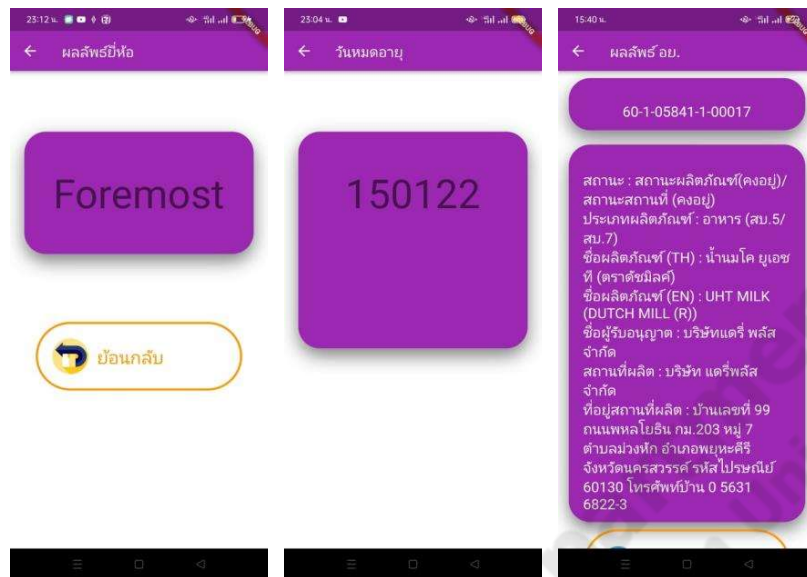
ภาพประกอบที่ ก-3 หน้าเลือกรูปภาพที่จะตรวจสอบ

3.เมื่อผู้ใช้งานกดเลือกรูปภาพที่จะนำเข้ามาผ่านช่อง Gallery หรือช่องทาง Camera ผู้ใช้งานจะต้องเลือกรูปภาพหรือถ่ายรูปภาพที่จะตรวจสอบ



ภาพประกอบที่ ก-4 หน้าของการประเมินผล

4.เมื่อผู้ใช้งานเลือกรูปภาพที่จะตรวจสอบเสร็จ สามารถกดฟังก์ชันประเมินผล เพื่อเข้าสู่การทำนายผลต่อ



ภาพประกอบที่ ก-5 หน้าของการแสดงผลจากการทำนาย

5.เมื่อผู้ใช้งานเลือกประมวลผลเสร็จ Application จะแสดงผลทำนายทายที่ได้จากการประมวลผล
ให้แก่ผู้ใช้งาน