

Computer Science Department
Faculty of Informatics, Maharakham University

ภาคผนวก

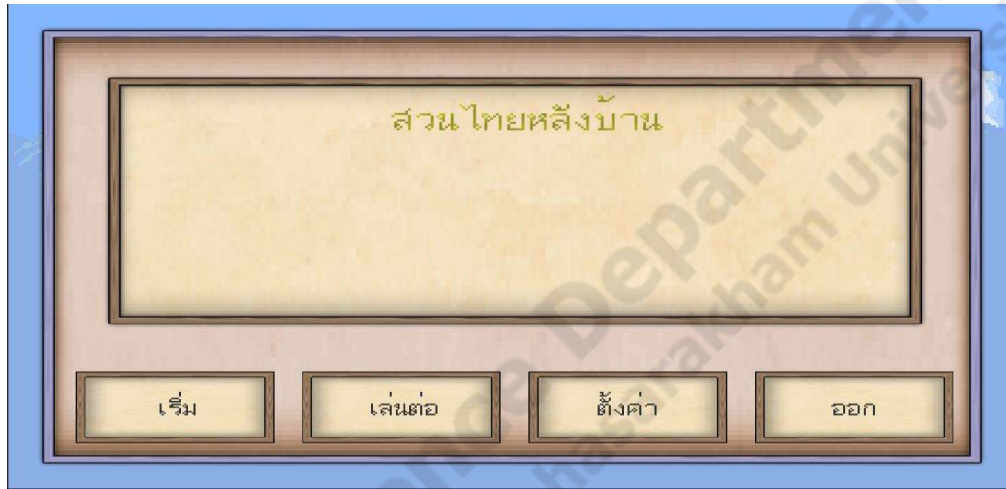
ภาคผนวก ก
คู่มือการใช้งาน

Computer Science Department
Faculty of Informatics, Mahasarakham University

คู่มือการใช้งาน

หน้าหลักของเกมจะมีเมนูดังนี้

1. เริ่ม
2. เล่นต่อ
3. ตั้งค่า
4. ออก



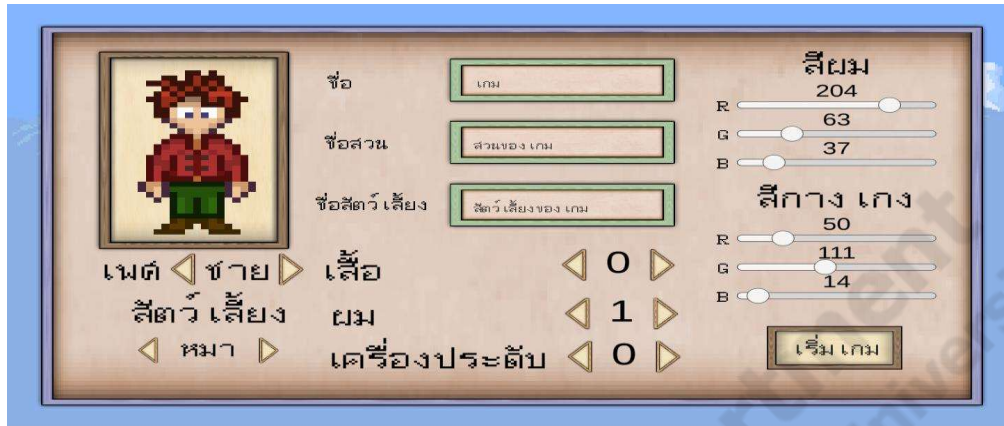
ภาพประกอบที่ ก-1 หน้าแรกของเกม

สร้างตัวละครก่อนเล่นเกม



ภาพประกอบที่ ก-2 หน้าสร้างตัวละคร

กดเริ่มเกมเพื่อเล่นเกม



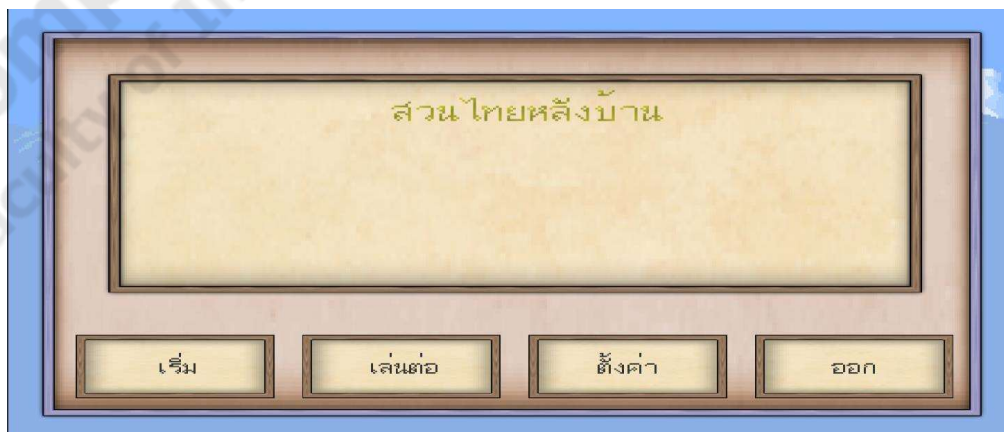
ภาพประกอบที่ ก-3 เริ่มเล่นเกม

กดเล่นต่อ เพื่อเริ่มเล่นจากที่เซฟไว้ก่อนหน้านี้



ภาพประกอบที่ ก-4 เล่นเกมต่อ

กดตั้งค่า เพื่อตั้งค่าต่างๆ ในเกม



ภาพประกอบที่ ก-5 การตั้งค่า

เมื่อเริ่มเล่นเกมผู้เล่นสามารถเล่นตามแบบที่ผู้เล่นต้องการโดยที่ระบบของเกมไม่มีการกำหนดจุดเริ่มต้นและจุดจบของเกมผู้เล่นสามารถเริ่มเล่นจากตรงไหนของเกมก่อนก็ได้โดยที่ระบบของเกมมีดังนี้

1. ตัดหญ้า



ภาพประกอบที่ ก-6 ตัดหญ้า

2. ขุดดิน



ภาพประกอบที่ ก-7 ขุดดิน

3. ปลุกผัก



ภาพประกอบที่ ก-8 ปลุกผัก

4. ทูบหิน



ภาพประกอบที่ ก-9 ทูบหิน

5. รตน้ำผัก



ภาพประกอบที่ ก-10 รตน้ำผัก

6. ตัดต้นไม้



ภาพประกอบที่ ก-11 ตัดต้นไม้

10. ชื่อของ



ภาพประกอบที่ ก-15 ชื่อของ

11. เดินสำรวจแผนที่



ภาพประกอบที่ ก-16 เดินสำรวจแผนที่

12. เก็บค่าประสบการณ์ (ขึ้นอยู่กับการเล่นของผู้เล่น)



ภาพประกอบที่ ก-17 การเก็บค่าประสบการณ์

13. ทำภารกิจ



ภาพประกอบที่ ก-18 ทำภารกิจ

14. เซฟเกม



ภาพประกอบที่ ก-19 เซฟเกม